

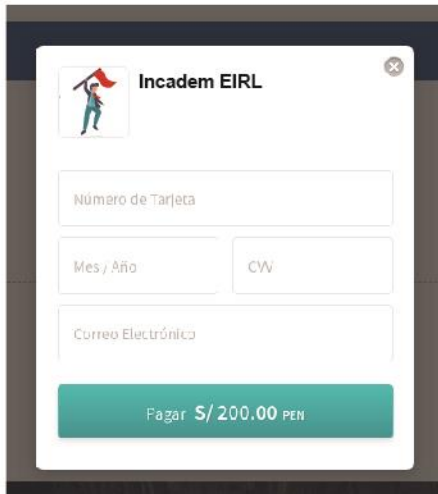
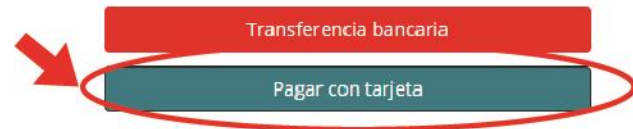
PAGOS CON TARJETAS DE DEBITO O CRÉDITO.

1

Para pagos con tarjeta de débito o crédito, usted debe seleccionar la opción de "Pagar con tarjeta".

Detalles de compra

| | |
|-----------------|-----------|
| Precio regular: | \$ 450.00 |
| Descuento: | \$ 0.00 |
| Total: | \$ 450.00 |



Formulario de pago con tarjeta de Incadem EIRL. Campos: Número de Tarjeta, Mes / Año, CV, Correo Electrónico. Botón: Pagar S/ 200.00 PEN.

2

A continuación Ud. Deberá rellenar los datos de su tarjeta como el número, fecha, código seguro y su correo electrónico, luego debe hacer clic en pagar y listo le llevará a una vista de compra exitosa.

3

Le llegará un primer correo con el resumen de su compra, y luego un segundo correo con las credenciales para que pueda iniciar en nuestra aula virtual.
www.incadem.com/aulavirtual



Y recuerda...
TODO ESFUERZO,
TRAE RECOMPENSA

Gracias por su compra!

Resumen de su pedido:

| | |
|---------------------------|----------|
| Confirmación del pedido # | 190 |
| • Hidro prueba | |
| TOTAL | 5 |

PAGOS CON DEPOSITO O TRANSFERENCIA BANCARIA.

1

Para pagos por transferencia bancaria o depósito bancario Ud. debe seleccionar la opción de pago "Transferencia bancaria".

Detalles de compra

| | |
|-----------------|------------------|
| Precio regular: | \$ 450.00 |
| Descuento: | \$ 0.00 |
| Total: | \$ 450.00 |

Transferencia bancaria

Pagar con tarjeta

Gracias por su reserva!

Resumen de su pedido.

Confirmación del pedido # 222

• Teledetección y Procesamiento de imágenes satelitales con Google Earth Engine

TOTAL 200

2

Luego de haber seleccionado la opción de pago por transferencia, Ud. Recibirá un correo con la confirmación del pedido y el número de pedido. Recuerde el **NÚMERO DE PEDIDO**, lo usaremos luego.

3

Apunte y/o guarde el número de cuenta bancaria de su preferencia, puede escoger entre varios bancos y medios de pago distintos en nuestra lista, si desea ver la lista de cuentas ingrese a: www.incadem.com/pagos/deposito



4

Acerquese a su banco o agente para hacer el deposito del monto en físico; tambien puede hacer la transferencia bancaria por la plataforma web o app de su banco.



Foto del voucher de deposito.



Pantallazo de la transferencia bancaria.



5

Tome una foto a su comprobante físico de su deposito, o capture un pantallazo de su transferencia bancaria en su computadora o celular.

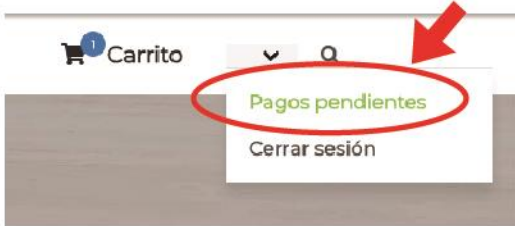
6

Regrese a nuestro sitio web: www.incadem.com, y inicie sesión.

Ingresa tus datos de acceso:

7

Una vez que a iniciado sesión dentro de nuestra plataforma, vaya a la parte superior derecha, busque su nombre, se desplegará un menú donde debe seleccionar "pagos pendientes", le llevara al formulario para comprobar su deposito.



8

En el formulario Ud. Debe ingresar el número de pedido (vea el punto 2 de este manual), tambien debe cargar su foto o imagen de su comprobante (vea el punto 5 de este manual), luego clic en enviar. Se procederá a validar su pago y recibira un correo de confirmación, luego ingrese a nuestra aula virtual y disfrute de los mejores cursos online!!

Formulario:

Número de pedido (Revise su correo ahí encontrará el número de pedido).

Cargue la foto o pantallazo de su comprobante de pago (jpg, png).

voucher.png

Eliminar Enviar